



## Guía de Referencia Rápida

# Google Classroom: Iniciar Sesión y Unirse a una Clase (estudiantes)

## Resumen

Google Classroom es una aplicación que permite el aprendizaje a distancia para estudiantes y maestros. Los maestros pueden crear lecciones en línea con Google Docs y Drive, lo que permite a un estudiante acceder a todos los materiales del curso en un solo lugar. Los maestros pueden usar discusiones, pruebas, exámenes y enlaces a recursos para crear un entorno atractivo para sus estudiantes.

## Empezando

1. Navegue hasta **My FWISD ClassLink Portal**.

(<http://fwisd.org/myfwisd>)

2. Haga clic en **Sign in con Microsoft**.




3. Si se le solicita, escriba su nombre de usuario y contraseña.

Estudiantes: Entre su nombre de usuario y contraseña. El formato de su nombre de usuario es la letra S más su número de ID de estudiante y la extensión @stu.fwisd.org.

Ejemplo: S010101@stu.fwisd.org

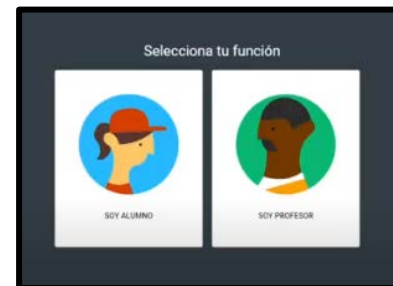


4. Haga clic en el icono de Google Classroom.

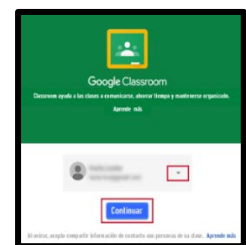


Los usuarios que entran por primera vez notarán una página de destino para configurar su cuenta de Google Classroom. Asegúrese de leer el mensaje de bienvenida y aceptar las condiciones de uso.

5. Seleccione **Soy estudiante**.



6. Haga clic en **Comenzar** si es la primera vez que inicia sesión en Google Classroom. **Elija su cuenta** junto a la flecha desplegable. Haga clic en **Continuar**.





## Guía de Referencia Rápida

# Google Classroom: Iniciar Sesión y Unirse a una Clase (estudiantes)

### Únase a una clase

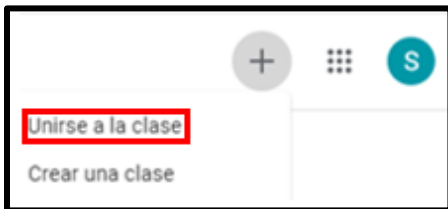
Cuando se una a una clase, tendrá acceso a los trabajos de clase y los recursos. Los estudiantes tienen dos maneras de unirse a una clase. Pueden unirse con un código de clase o por invitación de su maestro.

#### Únase con un código de clase

1. Haga clic en el **signo más** en la esquina superior a la derecha de la pantalla.



2. Haga clic en **Unirse a la clase**.



3. Usted ingresará el código de clase proporcionado por el maestro. El código contendrá 6 o 7 números y letras.

Por ejemplo, 1p93sk o 2lq2h1w.

Unirse a la clase

Pídele a tu profesor el código de la clase y, luego, ingrésalo aquí.

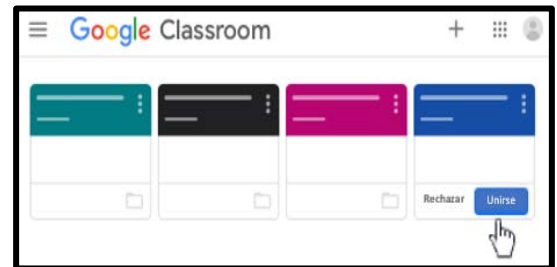
Código de la clase

Cancelar    Unirte

4. Haga clic en Unirse.

### Unirse a través de una invitación de su maestro

1. Haga clic en Unirse en la parte inferior a la derecha del Cuadro del Curso.



Una vez que se haya unido a una clase, verá la secuencia de información proveída por el maestro. Asegúrese de familiarizarse con la información.

